

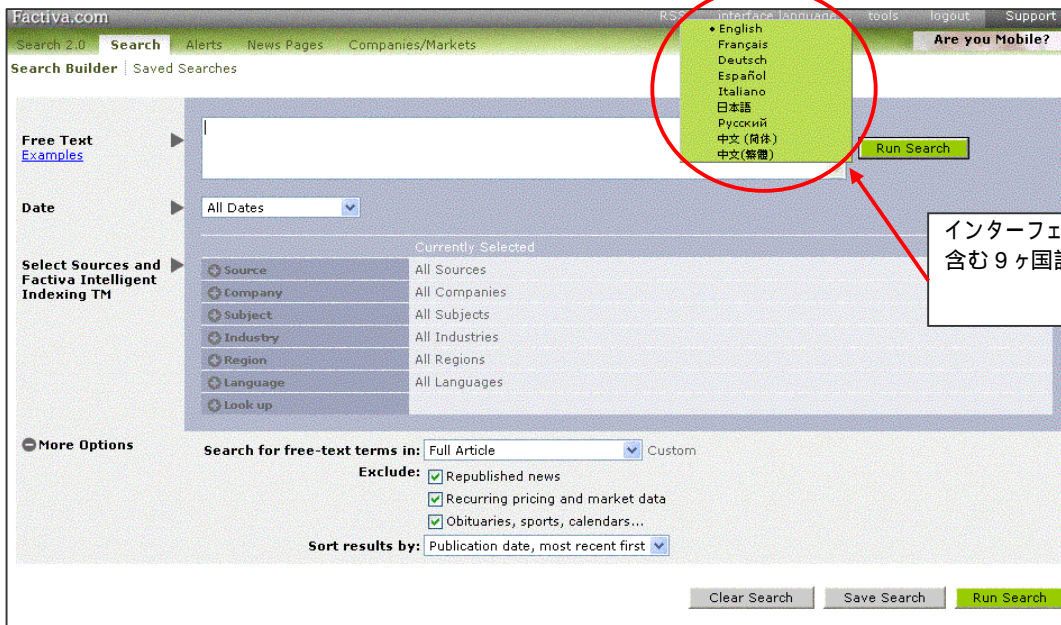


# Factiva.com クイックリファレンス

Factiva.com は、世界各国のニュース・ビジネス情報をウェブサイト上で提供するサービスです。米国 Dow Jones 社による Factiva のサービスは、信頼性の高い情報の提供により、世界各国の企業で利用されています。

## 1. ログイン

指定された URL から Factiva.com へログインします。



## 2. 検索

ファクティバの検索画面は強力な Factiva Intelligent Indexing とキーワードの組み合わせでより深い検索を可能にします。業種、トピック、地域、会社や情報ソース、言語を簡単にブラウザできるようになっています。



## 2 - 1. 特定の情報ソースに限定して検索する

ここではキーワードと情報ソースを組み合わせています。情報ソースはブラウズしたり、直接検索することもできます。

### (1) 情報ソースをブラウズする場合

キーワード  
検索例

原油高 and 家計

検索を実行

2紙が検索対象として選択された状態です。クリックすると、検索対象から削除できます。

現在の選択内容  
産経新聞 大阪本社版(日本語) Or 産経新聞 東京本社版(日本語) 保存

情報ソース名/別名のみを検索

情報ソースのカテゴリを選択  
すべての情報ソース/トップ情報ソース

主要ニュースおよびビジネスに関するパブリケーション  
主要なニュース及びビジネス刊物:イギリス  
主要ニュースおよびビジネスに関するパブリケーション:アジア太平洋  
パブリケーション:産経新聞 大阪本社版(日本語)  
パブリケーション:産経新聞 東京本社版(日本語)  
パブリケーション:時事通信 企業ニュース(日本語)  
パブリケーション:ダウ・ジョーンズ中国企業情報(日本語)  
パブリケーション:ダウ・ジョーンズ外国企業情報(日本語)  
パブリケーション:ダウ・ジョーンズインド企業情報(日本語)

+ をクリックして、サブカテゴリを展開させていきます。

名称をクリックすると、検索対象に追加されます。

### (2) 情報ソースを検索する場合

キーワード  
検索例

原油高 and 家計

検索を実行

情報ソース名(もしくはその一部)を入力して検索します。

現在の選択内容  
週刊東洋経済(日本語) 保存

情報ソースを検索  
東洋経済

情報ソース名/別名のみを検索

情報ソースをブラウズ  
情報ソース検索結果  
パブリケーション: 東洋経済新報社 - 会社四季報300(日本語)  
パブリケーション: 週刊東洋経済(日本語)

名称をクリックすると、検索対象に追加されます。

名称の横にある*i*マークをクリックすると、その情報ソースの更新頻度などを確認することができます。

Factiva - Microsoft Internet Explorer  
情報ソースの詳細  
週刊東洋経済(日本語)  
種別: 内外の経済問題を熱に討論、外交 社会の諸問題について、その企業と対応策を因襲し、体系的な知識として提供。また、産業界の動き、会社の近況、株式市場の動向を、内外経済の動向との関連でとらえ、的確な指針と最新の情報を提供。発行元: 日本  
情報ソースコード: TOYKEI  
言語: 日本語  
最新版: 2008年4月19日  
掲載開始日: 2000年1月1日  
頻度: 毎週  
更新スケジュール: 午前10時(GMT)  
オンラインアベイラビリティ: 発行日より3日前  
情報ソースのカバー範囲: 全記事  
記事のカバー範囲: 全文  
フォーマット: テキスト  
出版社: Toyo Keizai Inc.  
出版社URL: http://www.toyokeizai.co.jp/  
ウェブアドレス: http://www.toyokeizai.co.jp/  
Dow Jones Factiva © 2008 Factiva, Inc. All rights reserved. DOWJONES

## 2 - 2. 特定の業種に限定して検索する

ここではキーワードと業種を組み合わせています。業種はブラウザしてサブカテゴリを展開させたり、直接検索することもできます。



### <キーワード入力時のポイント>

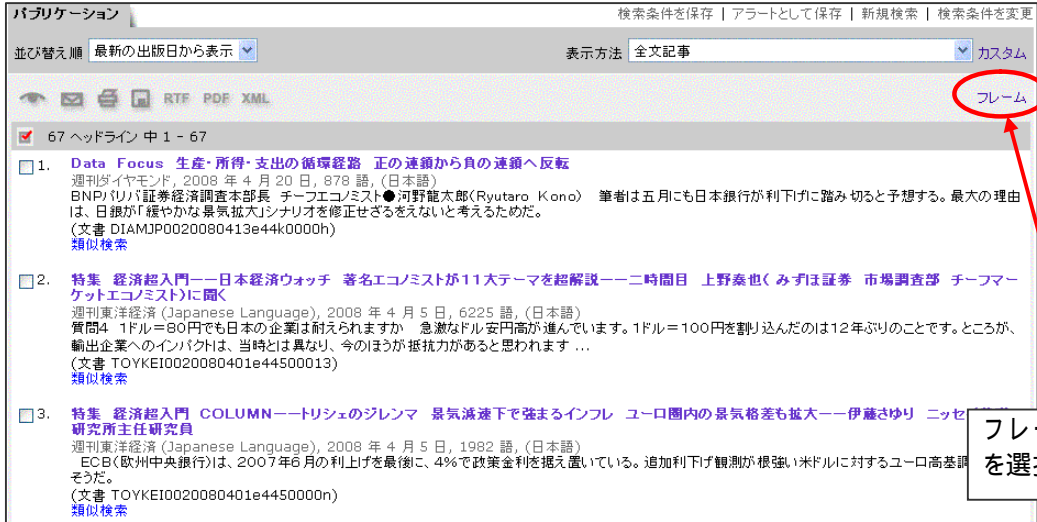
- 大文字、小文字の区別はありません。
- 日本語を含む英語以外の言語のキーワードも入力可能です。
- **AND**、**OR** などの演算子を利用した検索も可能です。

\* 入力規則の詳細は、「[検索例](#)」でご確認いただけます。



### 3. 検索結果画面

検索を実行すると記事のヘッドラインが表示されます。ヘッドラインと本文を同時に表示させるには、検索結果画面でフレームをクリックします。



フレーム表示の有無を選択します。









A. 左フレーム：検索でヒットした記事のヘッドライン

B. 右フレーム：左フレームで選んだヘッドラインの記事を表示

ヘッドラインを複数選択することで、左フレームで選択した全ての記事を一度に表示可能です。  
(表示させたい記事のヘッドライン横にチェックをいれ、🖨️をクリックします(D))

C. 表示方法：記事の表示形式を選択

D. 選択した記事に対する機能：

-  選択した記事を設定した表示形式で電子メール送信
-  選択した記事を印刷
-  選択した記事を保存
-  選択した記事をリッチテキストフォーマット(RTF)で保存または表示
-  選択した記事を PDF フォーマットで表示
-  選択した記事をプログラミング用に XML 形式で表示または保存

注意:Factiva では、ブラウザの「戻る」ボタンの動作を保証していません。検索画面に戻る場合は、「検索条件を変更」を使用してください。

電子メール以外の機能はすべて(C)で選んだ表示形式が適用されます。

## 4. ニュースページ

ニュースページでは、最新の主要ニュースを一画面でまとめて閲覧できます。

The screenshot shows the Factiva.com website interface. At the top, there is a navigation bar with 'ニュースページ' (News Page) highlighted. Below this, there are several sections: '世界トップニュース' (World Top News) with a dropdown arrow, 'エディターズ リンク' (Editors' Links) listing various news sources like CNN and NNN24, and '相場リスト' (Market List) showing various market indices. The main content area is titled '保存検索条件の検索結果' (Search Results for Saved Search Conditions) and displays a list of news items. The second item in the list is circled in red and labeled 'B', indicating a clickable article title. A red arrow labeled 'A' points to the '世界トップニュース' dropdown menu.

### ファクティバのページ

このページは Factiva のエディターによって作成された初期ページです。エディターがお薦めする相場リストや各地域のトップページ、ニュースへのリンクが提供されます。

プルダウンメニュー(A)から各国・各地域のニュースを選び、見ることができます。このページには業種に特化したページや世界の事件や問題に即してエディターが構築したトピックや主題のページが含まれています。

記事を表示させるときはタイトルをクリックします。(B)

### グループページ

このページはご契約機関の管理者によって設定されます。特定の分野・業種・地域などに関するニュースを集めたものです。

## 5. 会社 / マーケット情報

Factiva では 72 ヶ国の数万におよぶ上場企業の詳細な情報を提供します。市場や企業をリサーチし、さまざまな視点から分析できます。また、特定の企業に焦点を当てることもできます。

### 相場

このページでは企業の株式や投資信託の相場、為替情報を調べて見ることができます。

#### < ある企業の株式相場を調べる >

The screenshot shows the Factiva.com website interface. On the left, there is a search section with a dropdown menu labeled 'マーケットの種類を選択:' (Select market type) set to '株式' (Stock). Below it is a search box containing 'JT9205' and a '検索' (Search) button. A red circle 'A' highlights the market type dropdown, and a red circle 'B' highlights the search button. Below the search box is a 'コード検索' (Code search) section with a dropdown menu set to '1日の値動き' (1-day movement) and a '形式:' (Format) dropdown set to '表' (Table). A red circle 'C' highlights the search results list, which includes 'japan airlines' and several stock codes like '9205.OS', '9205.NG', 'JT9205', etc. A red arrow points from the search results to the detailed stock information page on the right. The detailed page shows the current price (249.00), a line chart, and various financial metrics like EPS and dividend yield.

マーケットの種類から「株式」を選択(A)、「コード検索」をクリックして会社のコードを検索します。(B) (C)のリストから企業を選択してコードリストに追加し、検索ボタンをクリックすると、右側にその企業の相場情報が表示されます。

#### < 為替相場を調べる >

The screenshot shows the Factiva.com website interface for exchange rates. On the left, there is a search section with a dropdown menu labeled 'マーケットの種類を選択:' (Select market type) set to '為替' (Exchange). Below it is a search box containing 'JPY=X' and a '検索' (Search) button. A red circle 'A' highlights the market type dropdown, and a red circle 'B' highlights the search button. Below the search box is a list of search results including '南アフリカランド', '台湾ドル', '日本円', '東カリフォルニア', etc. A red arrow points from the search results to the detailed exchange rate information page on the right. The detailed page shows the current rate (102.8), a line chart, and various financial metrics like bid/ask prices and previous day's rates.

マーケットの種類から「為替」を選択し(A)、リストから通貨を選択します。(B) 通貨は複数選択可能です。

## チャート

このページでは株式、投資信託、株価指数のチャートを作成することができます。単に視覚的な表示にとどまらず、データの意味するところを伝え、市況やニュースなどもワンクリックで提供します。

The screenshot shows the Factiva.com website interface for creating charts. On the left, there are several sections: 'コードを入力' (Enter code), 'チャートを作成したコード' (Codes used for the chart), '日付範囲' (Date range), '表示オプション' (Display options), and '比較株価指数' (Compare stock indices). The main area displays a line chart for 'JT9205 - Jpn Airlines Corp Ord Shs' and a bar chart for '出来高' (Volume). A red arrow points from a data point on the line chart to a news article in the lower section.

**数字の裏に隠されたニュースを見ることができます。**

- A. チャートを描きたい企業を選びます。複数企業のチャートを作成することもできます。
- B. 主要マーケット指数を選び、チャートに加えて企業の株価と比較できます。
- C. (A,B)で選んだ企業とマーケット指数の相場推移を表示します。チャートの下には、最初に選択した企業の出来高グラフも表示されます。
- D. マウスのポインターをチャート上の特定の場所に当てると、その日付付近で起こった関連ニュースを見ることができます。

例: 高値 / 安値を記録した日のニュースを見することで、その背景を知ることができます。

## 会社

このページでは Factiva のあらゆるところを検索することで企業の詳細情報を知ることができます。

会社検索結果 - 5 社  
次の会社が検索されました。会社名をクリックして情報を表示してください。

会社名	所在地	上場状況	ティッカー/RIC	業種
1 ソフトバンク株式会社	日本	上場	9984.T	アプリケーション/ソフトウェア
2 <b>ヤフー</b>	アメリカ合衆国	上場	YHOO.O	インターネットサーチエンジン
3 ヤフー株式会社	日本	上場	4689.T	インターネットポータル
4 Overture Services Inc	アメリカ合衆国	未上場		インターネットサーチエンジン
5 Yahoo!7	オーストラリア	未上場		インターネットポータル

会社名を直接入力して検索します (A)。検索条件にあった会社のリストが出てきます。  
希望の会社名をクリックすると(B)、下記のように企業情報の詳細が表示されます。

企業情報ページ

ヤフー

企業情報 >

住所/連絡先

**Yahoo! Inc.**  
701 First Avenue  
Sunnyvale, CA 94089  
United States  
地図

電話: 1-408-3493300  
ファックス: 1-408-3493301

<http://www.yahoo.com/>

その他の会社リンク

上場状況: 上場  
D&B が提供するDUNS 884364530  
監査役/会計士: PWC LLP

株価変動

コード	株価	前日比	出来高
YHOO.O	28.55	0.00	0

取引所: NSQ

3ヶ月間毎週

52週最高値: 34.08  
52週最低値: 18.58

通貨: USD  
市場指数: Reuters Investor, NASDAQ, S&P 500

事業内容

Yahoo! Inc. (Yahoo!), incorporated in 1995, is a global Internet brand. The Company's offerings to users fall into five categories: Front Doors; Search; Communications and Communities; Media, and Connected Life. The majority of its offerings are available in more than 20 languages. Yahoo! generates revenues by providing marketing services to advertisers across a majority of Yahoo! Properties and Affiliate sites. Additionally, although many of its user services are free, Yahoo! does charge for a range of premium services that it offers. During the year ended December 31, 2007, Yahoo! acquired BuzzTracker, a news site that automatically generates news pages for a multitude of topics, both broad and narrow. In July 2007, the Company purchased the remaining equity interests in Right Media Inc. On February 12, 2008, the

企業情報ページではその企業の概要に加えて相場情報やさまざまなソースからの最新ニュース、競合他社情報まで提供されます。

Factiva.com

サーチ2.0 検索 アラート

相場 | チャート | 会社

ヤフー株式会社

企業情報 >

ニュース

財務情報

レポートとして表示

レポートの作成

ニュース記事 最新ニュース

- Vista service pack 1: 573 fixes in limbo: plus: patch IE, update reader and Skype, and crush Yahoo jukebox bugs.(BUGS & FIXES)**  
PC World, 2008年5月1日, 558語, (英語)  
SERVICE PACK 1 for Windows Vista is (almost) ready for prime time. SP1 contains a whopping 573 bug fixes and patches that have accumulated since Vista first shipped in early 2007, plus some performance improvements. I advise you to get it ...
- Yahoo - Murdoch reste ouvert à une offre commune avec Microsoft**  
Reuters - Les actualités en français, 2008年4月22日 16:13, 303語, (フランス語)  
WASHINGTON, 22 avril (Reuters) - Rupert Murdoch, le patron de News Corp a laissé la porte ouverte lundi à une offre commune avec Microsoft sur Yahoo , à la veille de la publication des résultats trimestriels du moteur de recherche.
- Evrop. akcie asi zahájí smíšeně za přívalu výsledků**  
Reuters - Zprávy v Českém jazyce, 2008年4月22日 15:28, 177語, (チェコ語)  
PÁŘÍŽ, 22.dubna (Reuters) - Evropské akcie zřejmě zahájí úterní seanci smíšeně po porážce čeká mohutný příslun výsledků firem včetně Alfa Laval a Norsk Hydro .
- Europa raczej bez zmian w oczekiwaniu na wyniki firm**  
Reuters - wiadomości po polsku, 2008年4月22日 15:24, 130語, (ポーランド語)  
PARYŻ, 22 kwietnia (Reuters) - Na otwarciu wtorkowej sesji indeksy europejskich giełd mogą nieznacznie stracić lub zyskać, utrzymując się w pobliżu poziomu poniedziałkowego zamknięcia, w oczekiwaniu na publikację wyników szeregów ...

ニュース

財務情報

スプレッドシート | 用語解説

報告書タイプ: 年次債信対照表

会計年度末日	2007年12月31日	2006年12月31日	2005年12月31日	2004年12月31日	2003年12月31日
更新タイプ/日付	標準 2008年2月27日	標準 2007年2月23日	標準 2006年3月3日	標準 2005年3月11日	Reclassified 2005年3月11日
監査役/会計士	PWC LLP	PWC LLP	PWC LLP	PWC LLP	PWC LLP
従業員数	14,300	11,400	9,800	7,600	5,500
<b>Annual Balance Sheets: (USD, In millions)</b>					
Total Current Assets	3,237.72	3,750.14	3,449.53	4,090.48	1,721.71
Property /Plant/Equipment, Net	1,211.94	955.30	648.90	531.70	449.51
Goodwill, Net	4,002.03	2,968.56	2,895.56	2,550.96	1,805.56
Intangibles, Net	611.50	405.82	534.62	480.67	445.64
Total Long Term Investments	2,560.75	2,873.12	3,200.34	1,295.37	1,447.63
Other Long Term Assets, Total	605.80	560.67	102.90	229.04	61.60
<b>Total Assets</b>	<b>12,229.74</b>	<b>11,513.61</b>	<b>10,831.83</b>	<b>9,178.20</b>	<b>5,931.65</b>
Total Current Liabilities	2,300.45	1,473.99	1,204.05	1,180.71	707.80
Total Long Term Debt	0.00	749.92	750.00	750.00	750.00
Total Deferred Income Tax	260.99	19.20	243.58	35.77	72.37
Minority Interest	12.25	8.06	0.00	44.27	37.48
Other Liabilities, Total	123.22	101.83	67.80	66.01	0.52
<b>Total Liabilities</b>	<b>2,696.91</b>	<b>2,353.00</b>	<b>2,265.42</b>	<b>2,076.76</b>	<b>1,568.16</b>
Total Stockholders' Equity	9,532.83	9,160.61	8,566.42	7,101.45	4,363.49
<b>Total Liabilities and Shareholders Equity</b>	<b>12,229.74</b>	<b>11,513.61</b>	<b>10,831.83</b>	<b>9,178.20</b>	<b>5,931.65</b>
Total Common Shares Outstanding	1,330,828,000	1,360,247,000	1,430,162,000	1,383,584,000	1,321,408,000

情報ソース: Reuters

財務情報

詳細な会社概要レポート

Yahoo! Inc.

701 First Avenue  
Sunnyvale, CA 94089  
United States

電話: 1-408-3493300  
ファックス: 1-408-3493301  
ウェブ: <http://www.yahoo.com/>

上場状況: 上場  
株式上場市場(一部): NSQ  
DUNSナンバー: 884364530  
監査役/会計士: PWC LLP  
前会計年度報告日: 2007

レポート

completed the acquisition of Maven Networks Inc. (Maven), an online video platform provider.

主要業種分類

ファクティバ業種: インターネットサーチエンジン

同業他社比較

ファクティバ業種: インターネットサーチエンジン  
合計会社数: 26

ランク	会社名	百万USドル
2	Yahoo! Inc.	6,969.27
3	Baidu.com, Inc.	
4	Sohu.com Inc.	
5	MIVA, Inc.	
6	Marchex, Inc.	
7	Lycos Europe N.V.	
8	Excite Japan Co., Ltd.	
9	GOURMET NAVIGATOR INCORPORATED	
10	LoyaltyPoint, Inc.	
11	Ifx Corporation	

情報ソース: Reuters, D&B, Factiva

ロイター・リサーチが提供する競合リスト

- Google Inc.
- InfoSpace, Inc.
- LookSmart, Ltd.
- Microsoft Corporation
- Time Warner Inc.
- eBay Inc.
- Amazon.com, Inc.
- Expedia, Inc.
- Baidu.com, Inc. (ADR)
- priceline.com Incorporated
- RealNetworks, Inc.

情報ソース: Reuters