産業構造変化の日米比較　1900-1985

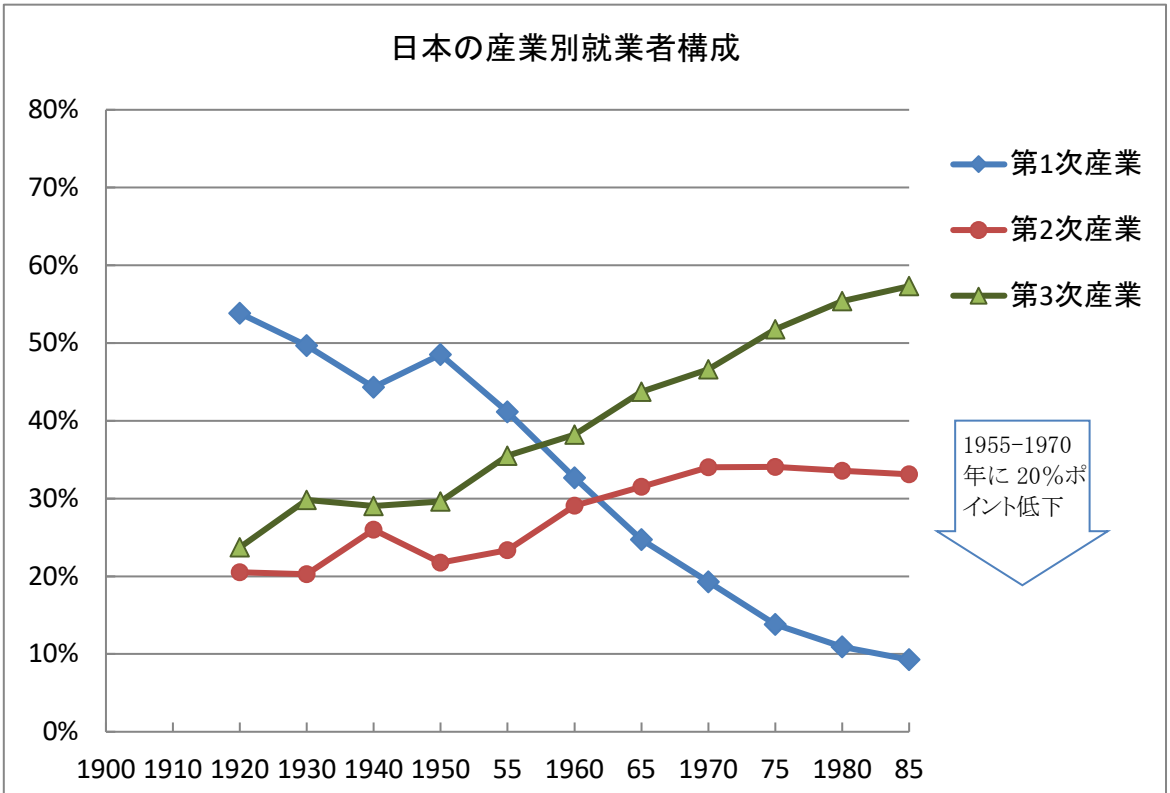

注：各年の10月1日現在。　出所：総務庁統計局『平成7年国勢調査最終報告 日本の人口（資料編）』。

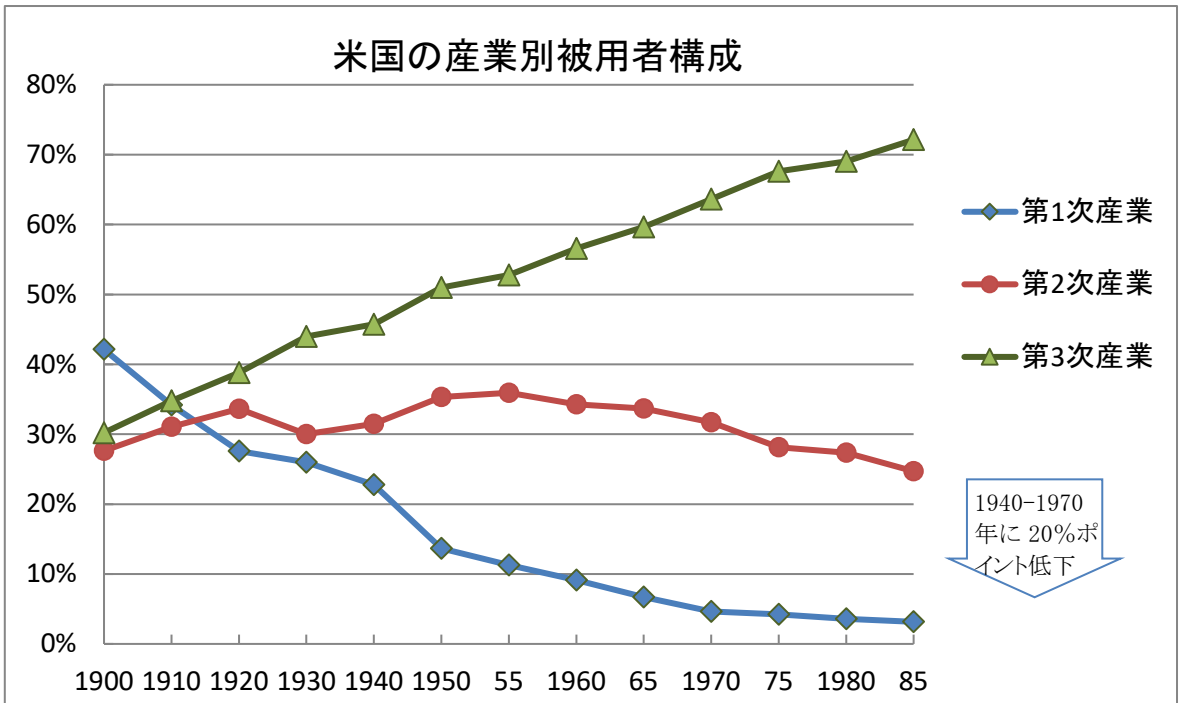

注）第1次産業は農業の就業者数のみ、他は被用者数。　出所）1900-1940年は『アメリカ歴史統計』第1巻、別巻、1999年。1950年以降は『米国大統領経済報告2000』Table B-33とB-44。

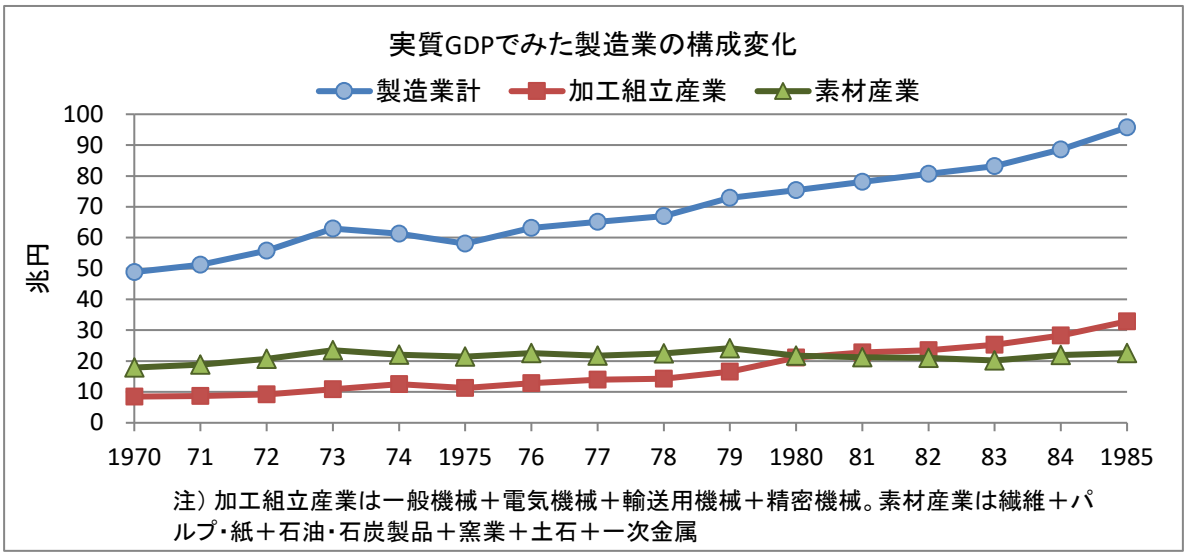
実質GDPでみた製造業の構成変化
製造業計
加工組立産業
素材産業
兆円
100
90
80
70
60
50
40
30
20
10
0
1970
71
72
73
74
1975
76
77
78
79
1980
81
82
83
84
1985
注）加工組立産業は一般機械＋電気機械＋輸送用機械＋精密機械。素材産業は繊維＋パルプ・紙＋石油・石炭製品＋窯業＋土石＋一次金属