日本の雇用の近況 2022

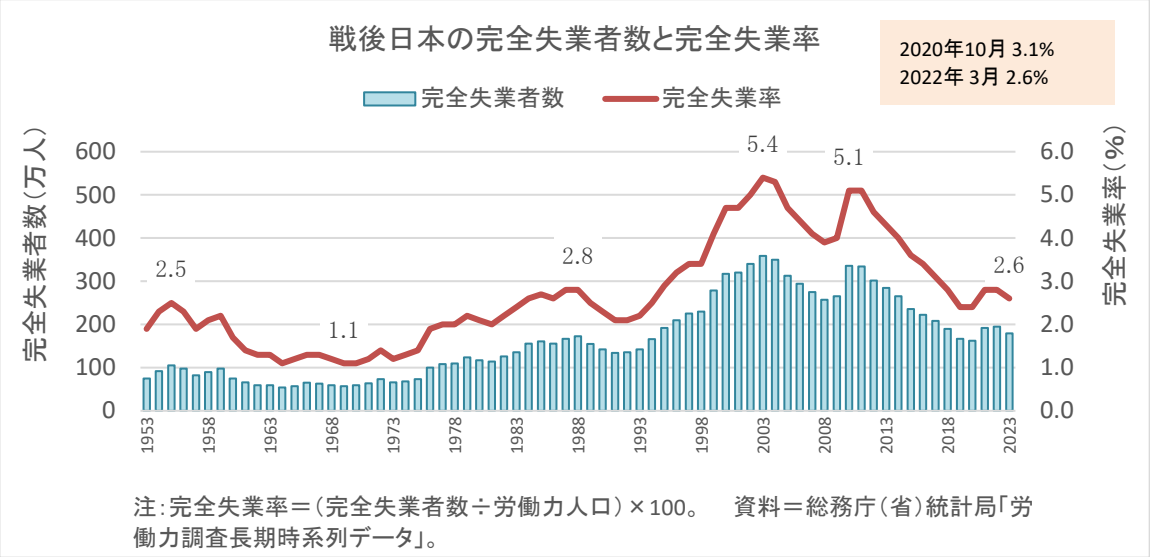

注：完全失業率＝（完全失業者数÷労働力人口）×100。　資料＝総務庁（省）統計局「労働力調査長期時系列データ」。

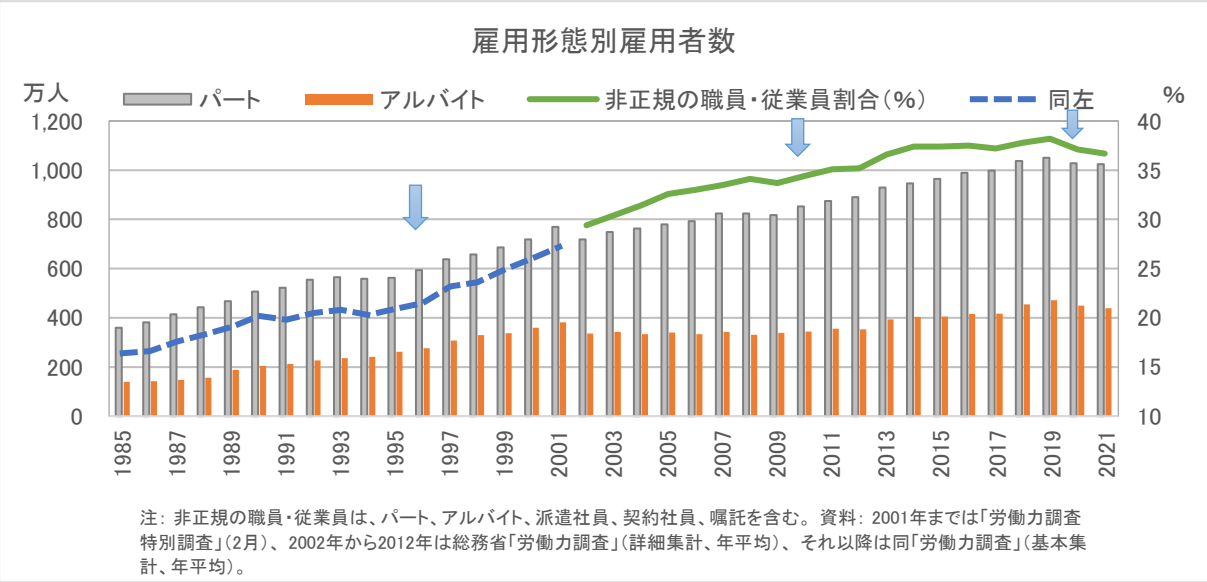

注：非正規の職員・従業員は、パート、アルバイト、派遣社員、契約社員、嘱託を含む。資料：2001年までは「労働力調査特別調査」（2月）、2002年から2012年は総務省「労働力調査」（詳細集計、年平均）、それ以降は同「労働力調査」（基本集計、年平均）。

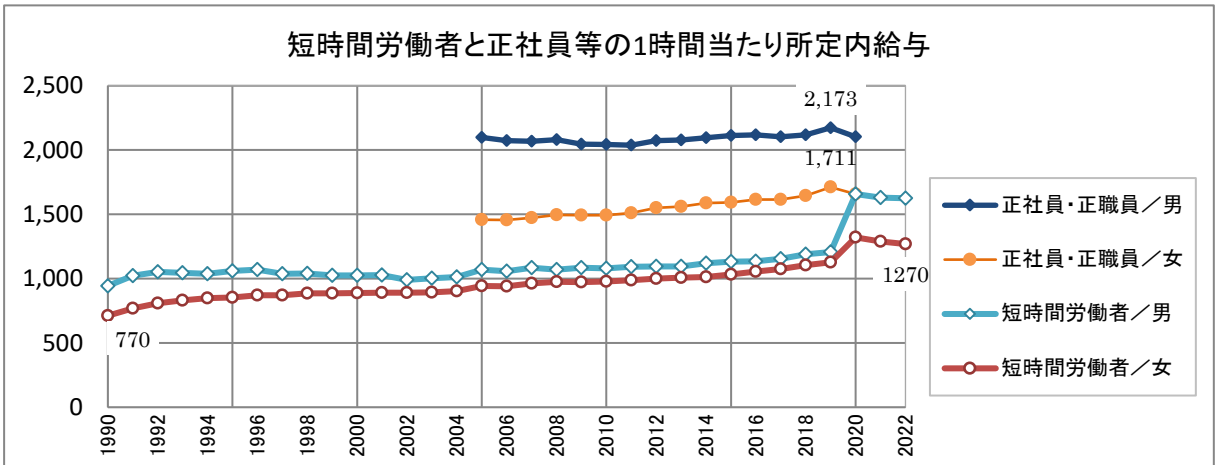

注：所定内給与が高額な職種（教育、医療等）短時間労働者も2019年から集計対象になった。資料：厚生労働省「賃金構造基本統計調査」。